

宅學習 - Social Learning Space

社交學習空間@FJU CSIE

學生使用手冊

輔仁大學資訊工程系萬維運算實驗室

WECO Lab (Web Computing Laboratory)@ FJU CSIE

中華民國 105 年 2 月 20 日

目錄

壹、前言.....	4
1.1 文件目的	4
1.2 文件範圍	4
貳、操作說明.....	5
2.1 系統登入	5
2.1.1 註冊會員	5
2.1.2 登入宅學習	8
參、系統操作功能說明.....	9
3.1 發表課程作業訊息	9
3.1.1 須先加入課程社群	9
3.1.2 發表文課程作業文章	10

壹、前言

1.1 文件目的

本文件說明「宅學習 - Social Learning Space 社交學習空間@FJU CSIE」（以下簡稱本專案）之使用者對本系統各項功能的操作說明，以作為使用者操作時參考之依據。

1.2 文件範圍

本使用手冊範圍為「宅學習 - Social Learning Space 社交學習空間@FJU CSIE」功能操作介紹及說明。

貳、操作說明

2.1 系統登入

2.1.1 註冊會員

1. 點選註冊新帳號



首頁 課程網頁 課程社群 共同筆記2.0

使用者登入

使用者名稱 *

密碼 *

[註冊新帳號](#)

[索取新密碼](#)

首頁

最新文章

Second Sneak Peek Winter 2014 (Christmas) Update COC
Clash Of Clans Hack Add more Unlimited Cash, Gems, Pocima For Android os And IOS
Gemmes Clash of Clans
Clash Of Clans Hack Tool Royal Version Unlimited Gold, Gems, Shield And More
Clash Of Clans V7. one fifty six Hack Hypocrisy Triche Illimité Gemmes Or even Elixir
Lab1Test
[F15_US]Term Project 醫資一 404570243 游育承
Term Project 醫資一 404570059 王翊

宅學習粉絲頁

Google+



Social Learning Space on Google+

訂閱 RSS

- 所有文章
- 公告事項
- 作業訊息

2. 填選基本資料後點選註冊新帳號


[首頁](#)
[課程網頁](#)
[課程社群](#)
[共同筆記2.0](#)

使用者名稱 *

Spaces are allowed; punctuation is not allowed except for periods, hyphens, apostrophes, and underscores.

電子郵件位址 *

一個有效的電子郵件位址。此電子郵件位址不會被公開，並且只在你想要申請新的密碼、或是收到某些新聞或通知時，我們才會用此電子郵件位址寄信給你。

基本資料

姓名 *

這個欄位的內容會保密，不會公開顯示。

學號 *

請使用學生證上的格式 (eg. 4xxxxxxxx 或 5xxxxxxxx), 如因特殊原因未能輸入者請個 0 以示區別。

性別 *

社交訊息

Google 帳號

Google 帳號以供 SLS 做整合 這個欄位的內容會保密，不會公開顯示。

Facebook 帳號

Facebook 帳號以供 SLS 做整合服務 這個欄位的內容會保密，不會公開顯示。

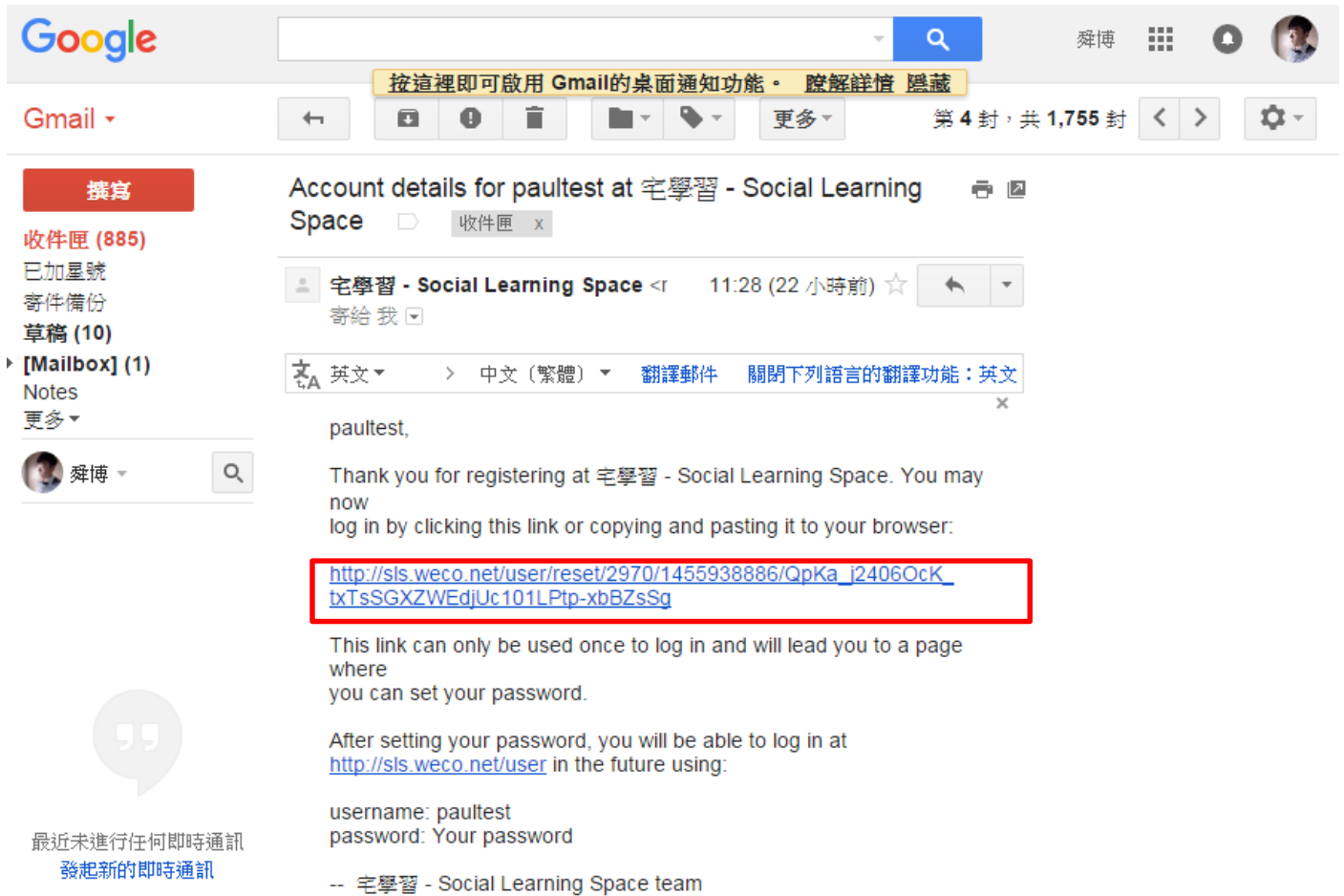
Second Life 帳號

Second Life 帳號以提供 SLS 做整合 這個欄位的內容會保密，不會公開顯示。

線上使用者

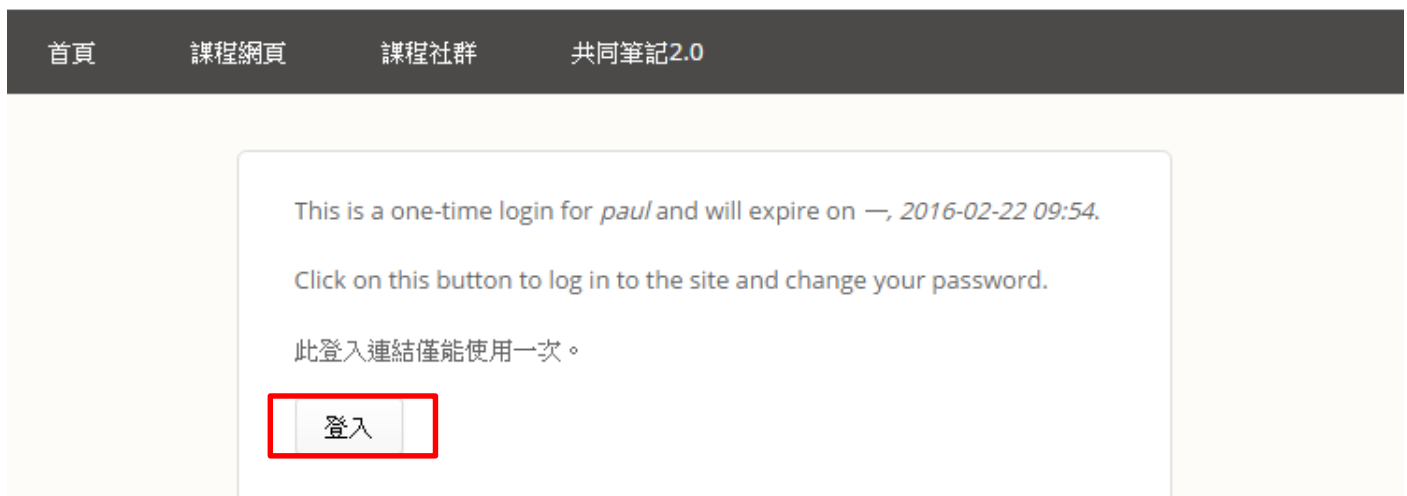
3.至註冊信箱收信並點選連結設定密碼。

*注意:該連結為一次性連結，設定完密碼後則失效。



The screenshot shows a Gmail interface. The email subject is 'Account details for paultest at 宅學習 - Social Learning Space'. The sender is '宅學習 - Social Learning Space'. The email content includes a thank you message and a password reset link: http://sls.weco.net/user/reset/2970/1455938886/QpKa_j2406OcK_txTsSGXZWEdjUc101LPtp-xbBZsSg. Below the link, it says 'This link can only be used once to log in and will lead you to a page where you can set your password.' and 'After setting your password, you will be able to log in at <http://sls.weco.net/user> in the future using: username: paultest password: Your password'. The sender is identified as '宅學習 - Social Learning Space team'.

4.按下登入設定密碼



The screenshot shows a login page with a dark navigation bar at the top containing '首頁', '課程網頁', '課程社群', and '共同筆記2.0'. The main content area has a light background and contains the following text: 'This is a one-time login for paul and will expire on —, 2016-02-22 09:54.', 'Click on this button to log in to the site and change your password.', and '此登入連結僅能使用一次。'. At the bottom, there is a button labeled '登入' which is highlighted with a red border.

2.1.2 登入宅學習

1.請輸入帳號、密碼登入「宅學習 - Social Learning Space 社交學習空間@FJU CSIE」，登入後，即可進入導覽頁面。



首頁 課程網頁 課程社群 共同筆記2.0

使用者登入

使用者名稱 *

密碼 *

[註冊新帳號](#)
[索取新密碼](#)

A welcome message with further instructions has been sent to your e-mail address.


首頁

最新文章

Second Sneak Peek Winter 2014 (Christmas) Update COC
Clash Of Clans Hack Add more Unlimited Cash, Gems, Pocima For Android os And IOS
Gemmes Clash of Clans
Clash Of Clans Hack Tool Royal Version Unlimited Gold, Gems, Shield And More
Clash Of Clans V7. one fifty six Hack

宅學習粉絲頁

Google+



Social Learning Space on Google+

訂閱 RSS

參、系統操作功能說明

3.1 發表課程作業訊息

3.1.1 須先加入課程社群

功能路徑：首頁 ▶ 課程社群 ▶ 點選欲加入之課程

加入課程社群



宅學習 - Social Learning Space
社交學習空間@FJU CSIE

首頁 課程網頁 課程社群 共同筆記2.0

導航

- > 發表文章
- > 我的部落格
- > 登出

遠距醫療健康服務

- F16-遠距醫療健康服務
 - HW#0
 - HW#1
 - HW#2
 - Post#1
 - Post#2
 - Project Proposal
 - Term Project

首頁 > 遠距醫療健康服務

遠距醫療健康服務

Submitted by admin on 四, 2010-12-09 17:01

Group:

Subscribe to group

點此加入課程社群

announce:

作業發文操作手冊
[F15_telehealth]期末發表順序
[F15_telehealth] 期末專題分組名單
[F15_telehealth]作業注意事項
[F14_Telehealth] 期末專題 分組名單

assignment:

[F15telehealth]post#1作業須知

說明

1. 可由此操作加入課程社群。
2. 加入課程社群才可以進行作業發文。

3.1.2 發表文課程作業文章

功能路徑：首頁 ▶ 發表文章

發表文課程作業文章



宅學習 - Social Learning Space
社交學習空間@FJU CSIE

首頁 課程網頁 課程社群 共同筆記2.0

導航

- 發表文章
- ▶ 我的部落格
- ▶ 登出

訂閱 RSS

-  所有文章
-  公告事項
-  作業訊息

線上使用者

There are currently 3 users online.

- ▶ admin

首頁

最新文章

- Second Sneak Peek Winter 2014 (Christmas) Update COC
- Clash Of Clans Hack Add more Unlimited Cash, Gems, Pocima For Android os And IOS
- Gemmes Clash of Clans
- Clash Of Clans Hack Tool Royal Version Unlimited Gold, Gems, Shield And More
- Clash Of Clans V7. one fifty six Hack Hypocrisie Triche Illimité Gemmes Or even Elixir
- ish1Test

宅學習粉絲頁

Google+



Social Learning Spaceon Google+

導航

- 發表文章
 - 部落格文章
 - 我的部落格
 - 登出

線上使用者

There are currently 8 users online.

- shbhsu
- 吳孟禹
- admin
- passionatelitter
- Xie
- Andy Lee
- lucio60m56
- ccoldest

首頁 » 發表文章 » 建立部落格文章

建立部落格文章

內文 (Edit summary)

Rich text editor toolbar containing icons for:

- Original code (原始碼)
- Cut (剪), Copy (複製), Paste (貼上)
- Undo (撤銷), Redo (重做)
- Text color (A), Background color (x₂)
- Bold (B), Italic (I), Underline (U), Strikethrough (ABC)
- List (bulleted, numbered), Indent (left, right), Quote (left, right)
- Link (chain), Unlink (chain), Image (img), Table (table), Horizontal line (hr), Smiley (smiley), Omega (Ω), Full screen (fullscreen), Print (print)

Text format: Filtered HTML [More information about text formats ?](#)

Groups audience

- 無 -
- 穿戴式運算專論
- Web基本原理與技術
- 作業系統
- 深網智慧與腦資訊學

Web基本原理與技術
-HW#0

***重要:由此選擇文章歸類**

作業系統

- 無 -

深網智慧與腦資訊學

- 無 -

穿戴式運算專論

- 無 -

創用CC授權

創用CC授權 幫助您分享您的創作，並且保持您的著作權。其他的人根據不同的授權，可以有不同的限制。而您無法限制您的作品，除非您自己限制。(CC BY-NC-SA)

說明

1. 可由此進行課程之作業發文。
2. 務必選擇文章歸類。
3. 發表成功後須將網址貼在 Facebook 課程訊息下。

